



ZÁCHRANNÝ SET MANUÁL

SINGING ROCK ZÁCHRANNÝ SET

ZÁCHRANNÁ
RÁČNA
EN 354



STATIC R44 II EN 1891,
KARABINA OVAL STEEL EN 362



STEEL LANYARD
EN795-B, EN 354



GEAR BAG
Non-PPE



KARABINA HECTOR
EN 362, EN 12275

SLAŇOVACÍ ZAŘÍZENÍ SIR
EN 341-A, EN 12841-C, ANSI/ASSE Z359.4-2013



DODATEČNÉ VYBAVENÍ



ZÁCHRANNÁ TYČ / Non-PPE



ATTIKA CHRÁNIČKA LANA / Non-PPE



SMYČKA
NA NAŘADÍ
*Non-PPE

MINI D SCREW
*Non-PPE



EVACUATION
TRIANGLE
COMBI II
záchranný postroj

ÚČEL

Účelem záchranné sady je zvednout zraněného a uvolnit ho z primárního bezpečnostního systému (lanyard/konektor) a poté spustit dolů zraněného na bezpečné místo.

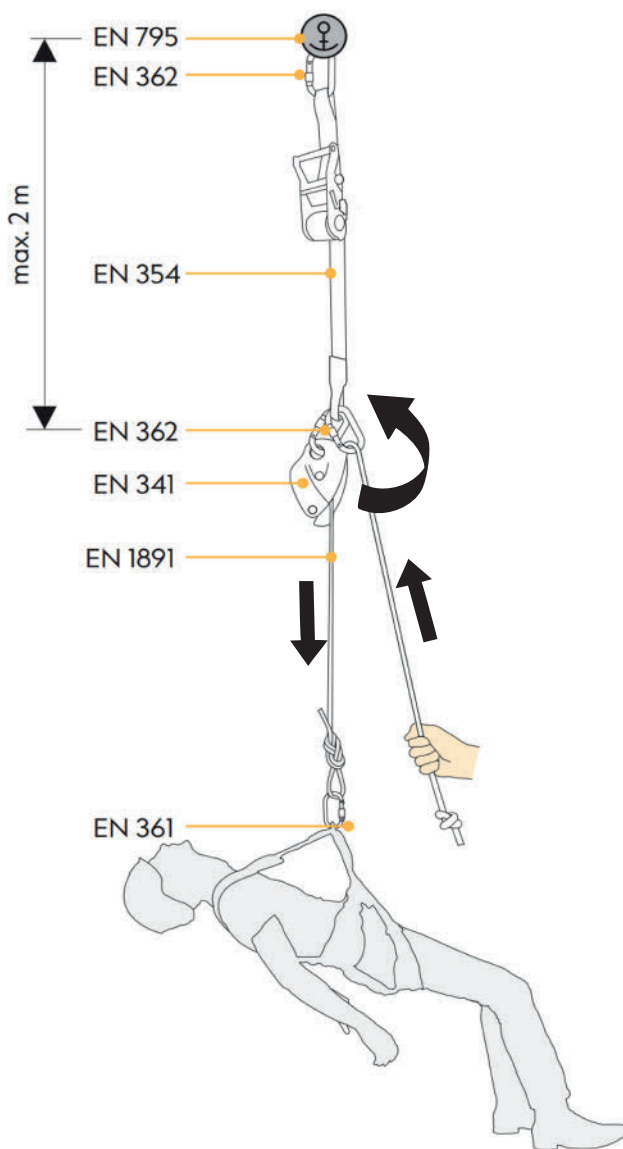
Krok 1 - zdvihnutí

Zvedání pomocí záchranné ráčny.



Krok 2 - spuštění

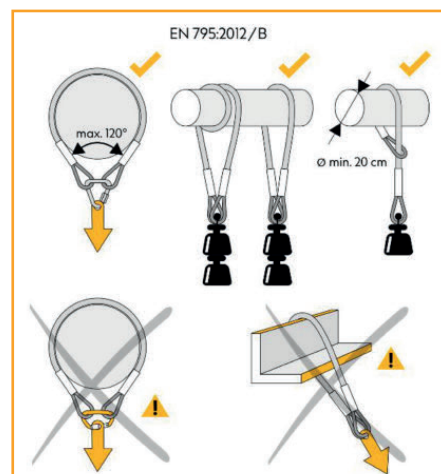
Zatáhněte za rukojeť slaňovadla a kontrolujte horní lano při spuštění zraněného.



POSTUP KROK ZA KROKEM

Krok 1 - Vytvoření kotevního bodu

Nainstaluj ocelový lanyard na kotevní bod.



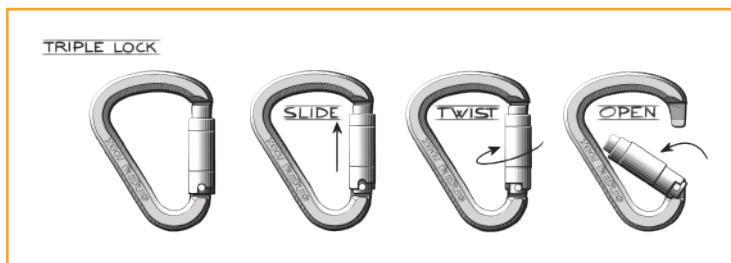

Záchrana přes hranu

Umísti Atiku (chráničku lan) na hranu, zabezpečí proti pádu pomocí prusíku a nainstaluj Záchrannou ráčnu.




Krok 2 - Spojení se Záchrannou ráčnou

Pomocí ocelové spojky spoj záchrannou ráčnu s kotevním bodem.




Krok 3 - Povolení lana pro připojení ke zraněnému

Zatlač palcem na srdce slaňovadla pro povolení lana.





Krok 4 - Připojení zraněného

Připoj karabinu do postroje zraněného do Ačkového bodu.
Pro připojení lze použít Záchrannou tyč.



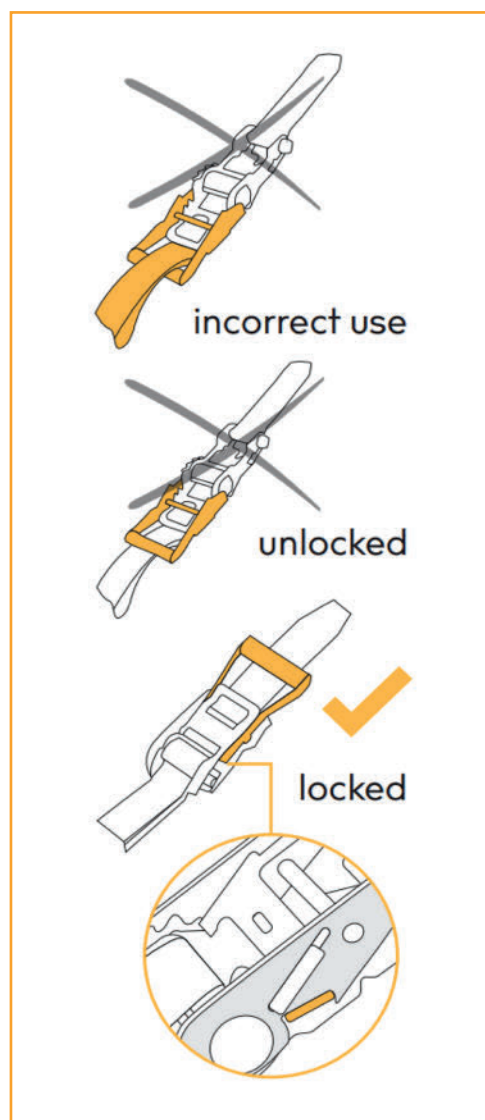

Krok 5 - Dotažení volného lana

Dotáhni volné lano pod slaňovadlem.



Krok 6 - Vytahování pomocí Záchranné ráčny

Zdvihni zraněného pomocí Záchranné ráčny tak, abys ho mohl odpojit z jeho záchytného systému.



Krok 7 - Uvolnění záchytného systému


Uvolni zraněného z jeho záchytného systému, např. odpojením karabiny z tlumiče pádu.



Krok 8 - Spuštění zraněného

Zatáhni za páku slaňovadla a kontroluj plynulost spuštění držením horního lana ze slaňovadla.

Spusť zraněného na zem do bezpečného místa a poskytni první pomoc zraněnému.



Video tutorial

www.singingrock.cz/zachranny-set



Sleduj Záchranný set v akci!

